

GUIA RÁPIDO **REPOSIÇÃO**

Dezembro 2024



Suspensys[®]

ÍNDICE

SUSPENSYS

Amortecedores	4
Apoio de molas	4
Balancins	4
Braços tensores	5
Buchas	6
Fixadores	8
Grampos	9
Guias	9
Molas pneumáticas	9
Pinos	10
Placas de desgaste e de torque	10
Suportes	11
Vigas	12
Peças eixo autodirecional	13
Tampas	14
Outros produtos	14
Amortecedores de cabine	15

CARGOPARTS

Balancins	16
Buchas	17
Grampos	17
Pinos e placas de desgaste	17
Rodas	17

REPOSIÇÃO

Suspensys[®]

Com 27 anos de história, a Suspensys é hoje uma marca global, reconhecida pelas principais montadoras por transformar o futuro da mobilidade com tecnologia, inovação e alta qualidade. Presente também no mercado de peças de reposição para atender às necessidades de clientes mundiais, o portfólio da Suspensys foi especialmente desenvolvido para oferecer qualidade, durabilidade e segurança às operações de transporte.



Seguindo o padrão de qualidade e eficiência atestado pelo mercado, a Suspensys desenvolveu a Linha CargoParts, para atender o mercado de reposição com o melhor custo-benefício.

Os produtos são desenvolvidos pela Engenharia da Suspensys, com uma equipe altamente qualificada e focada na segurança, sustentabilidade e confiabilidade. E toda a Linha CargoParts possui garantia e dispõe da mesma rede de assistência técnica dos itens Suspensys, no Brasil e no exterior.

AMORTECEDORES

PRODUTO		
SIMPLIFICADO	AMOR003	AMOR001
REFERÊNCIA	100000201361	100000201360
DESCRIÇÃO MATERIAL	AMORTECEDOR REPOSIÇÃO SEMIRREBOQUE	AMORTECEDOR REPOSIÇÃO FS250/PSYS/TAS
APLICAÇÃO	MOLA RETA (GVW400/480/500), SUSP. REBAIXADA, KIT 3° EIXO CAVALO, MOLA Z, AUTODIRECIONAL	FS250, PSYS, TAS
CROSS	45145 / 65463 / 218003509 / 920057	45223E / 4218004872

APOIO DE MOLAS



100000047324 81001368 100000047323 81000026R 81000530

SIMPLIFICADO	REFERÊNCIA	DESCRIÇÃO MATERIAL	APLICAÇÃO
AP083	81000986	APOIO MOLA VOLVO VM	EIXO TRATIVO DA SUSPENSÃO 6X2 VOLVO VM
AP023	301106113R	APOIO DE MOLA 13T CHAPA SOLDADA	SUSPENSÃO MECÂNICA ESTAMPADA
AP078	100000047324	APOIO MOLA SPC (EIXO Ø138) - PINTADO	SUSPENSÃO REBAIXADA COM MOLA RETA (81500016)
AP014	81000530	APOIO DE MOLA SUSP. FUND. FORD	3° EIXO FORD 15X 7"
AP011	81000026R	APOIO MOLA COM OLHAL 6X2 VOLVO	3° EIXO VOLVO PESADO
AP079	100000047322	APOIO MOLA COM OLHAL CD PRIMER - PINTADO	SEMIRREBOQUE E CAMINHÕES SUSPENSÃO MECÂNICA MODELO 2000 COM VIGA PERFIL RETANGULAR
AP028	301106060R	APOIO DA MOLA 11T CHAPA SOLDADA	SEMIRREBOQUE SUSPENSÃO MECÂNICA - VIGA TUBULAR ARO 22" E 15", EIXO A DISCO 11 TON., 13 TON.
AP020	81000159	APOIO MOLA VOLVO RACAS-CA	EIXO TRATIVO DA SUSPENSÃO 6X2 VOLVO
AP077	81001368	APOIO DE MOLA USINADO 16T E-COAT	SEMIRREBOQUE SUSPENSÃO MECÂNICA MODELO CLAMP
AP015	301010514	APOIO MOLA DIREITO	EIXO TRATIVO COM SUSPENSÃO AIRLINK 100000199517
AP080	100000047323	APOIO MOLA OLHAL Ø138 PRIMER - PINTADO	VIGAS COM PERFIL REDONDO

BALANCINS



301206649R R81200002 100000038767 100000038769

SIMPLIFICADO	REFERÊNCIA	DESCRIÇÃO MATERIAL	APLICAÇÃO	CROSS	DIÂMETRO DO PINO	LARGURA PARA MOLA	LATERAL	ESFREGA
BL007	301206649R	BALANCIM PØ50 BPCT L8 A97 E16 - RANDON	RANDON SUSPENSÃO MECÂNICA MODELO 2000 REFORÇADA	SU 1063, 00021	50MM	97MM	8MM	16MM
BL024	100000234981	BALANCIM LUBFREE L8 A96 E12,5 - RANDON	RANDON SUSPENSÃO MECÂNICA	RN019927 / RN019950	-	96MM	8MM	12,5MM
BL001	81200441	BALANCIM LUBFREE L8 A95 E16 - RANDON	RANDON SUSPENSÃO MECÂNICA ESTAMPADA MODELO LUBFREE	RN 019950, 00024, BL.007	-	96MM	8MM	16MM
BL004	301207118R	BALANCIM PØ50 BIST L6 A93 E16-RANDON	AGRALE, MAN, VOLVO SUSPENSÃO 6X2	00005	50,2MM	93MM	6,35MM	16MM
BL002	R81200001	BALANCIM PØ50 BICT L6 A95 E12,5-CARGOPARTS	RANDON SUSPENSÃO MECÂNICA MODELO 2000	RN 0103, SP399	50MM	95MM	6,35MM	12,5MM
BL026	81200198R	BALANCIM LUBFREE L6 A95 E16 - RANDON DISTANCIADA	RANDON SUSPENSÃO DISTANCIADA LUBFREE	RN 019978, 00031	-	95MM	6,35MM	16MM

BALANCINS



301206649R R81200002 100000038767 100000038769

SIMPLIFICADO	REFERÊNCIA	DESCRIÇÃO MATERIAL	APLICAÇÃO	CROSS	DIÂMETRO DO PINO	LARGURA PARA MOLA	LATERAL	ESFREGA
BL005	301206774R	BALANCIM PØ50 BPCT L6 A85 E12,5 - MBB	MERCEDES-BENZ 1728, 1418	----	50MM	84MM	6,35MM	12,5MM
BL008	R81200004	BALANCIM PØ60 BICT L6 A95 E12,5 - CARGOPARTS	RANDON SUSPENSÃO MECÂNICA MODELO 2000 PINO Ø60	RN0102, 00007, BL.002, SP472	60MM	95MM	6,35MM	12,5MM
BL009	81200123R	BALANCIM PØ50 BPCT L6 A93 E16 - CAMINHÃO 6X2	6X2 VOLVO/ IVECO (EUROCARGO, STRALIS, SPARTACUS) / SCANIA/ MERCEDES-BENZ (3º EIXO AXOR)	RN 0106, 00096, 00106	50MM	93MM	6,35MM	16MM
BL069	100000038767	BALANCIM PØ50,2 BPCT L6 A93 E16 - SUSP 6X2	FORD, MAN, DAF, SCANIA 6X2 E 3º EIXO (PN 301207147)	----	50,2MM	93MM	6,35MM	16MM
BL027	100000014891	BALANCIM LUBFREE L8 A96 E12,5 - RANDON DIST. EQUALIZADOR	SUSPENSÃO DISTANCIADA, LUBFREE COM BRAÇO EQUALIZADOR	RN 019979, 00142	-	95MM	8MM	12,5MM
BL003	R81200002	BALANCIM PØ50 BICT L8 A95 E12,5 - CARGOPARTS	RANDON SUSPENSÃO MECÂNICA MODELO 2000	RN 0103A, 00004	50MM	95MM	8MM	12,5MM
BL067	100000038769	BALANCIM PØ50 BPCT L6 A97 E16 - RANDON	RANDON SUSPENSÃO MECÂNICA MODELO 2000	BL.011	50MM	97MM	6,35MM	16MM
BL023	301206472R	BALANCIM PØ50 BPTC L6 A95 E16 - RANDON DISTANCIADA	SUSPENSÃO DISTANCIADA 2 EIXOS 22 TON., REBAIXADA 2 EIXOS	RN 019977, 00029	50MM	95MM	6,35MM	16MM
BL039	81200182R	BALANCIM PØ50 BPCT L6 A83 E16-SUSP 6X2	MAN 25 TON. 6X2, TGX	00097, 00132, BL.012	50MM	93MM	6,35MM	16MM
BL013	301206993R	BALANCIM PØ50 BPCT L6 A1047 E12,5 - MBB FSK, AXOR	MERCEDES-BENZ FSK1938, AXOR 2533, 2540	00100, 00103, 00104	50MM	104MM	6,35MM	12,5MM
BL025	100000121665	BALANCIM PØ50 BPCT L6 A83 E16 - MBB ATEGO	MERCEDES-BENZ ATEGO 6X2 SUSPENSÃO FUNDIDA	00131-0, BL030, SU1127	50MM	82,2MM	6,35MM	16MM



81200323 301206793 301009553 301009538 301206792R

BRAÇOS TENSORES











SIMPLIFICADO	REFERÊNCIA	DESCRIÇÃO MATERIAL	APLICAÇÃO
BF085	81200322	BRAÇO TENSOR REGULÁVEL 480MM C/ BUCHAS	SUSPENSÃO MECÂNICA LUBFREE, DISTANCIADA, MODELO 2000, REBAIXADA, 3º EIXO VOLVO, 3º EIXO SCANIA, VW E MERCEDES-BENZ 1728
BF067	81200323	BRAÇO TENSOR FIXO 480 MM C/ BUCHAS	SUSPENSÃO MECÂNICA LUBFREE, DISTANCIADA, MODELO 2000, REBAIXADA, 3º EIXO VW E SCANIA
BR003	301206793	BRAÇO TENSOR REGULÁVEL 535MM C/ BUCHAS	3º EIXO MBB 1620, 1622 E 1720
BF074	301206795	BRAÇO TENSOR FIXO 535 MM C/ BUCHAS	3º EIXO MBB 1620, 1622 E 1720
BF001	301009540	BRAÇO TENSOR FIXO 480 MM S/ BUCHA PRETO	SUSPENSÃO MECÂNICA LUBFREE, DISTANCIADA, MODELO 2000, REBAIXADA, 3º EIXO VW E SCANIA
BR006	81200307	BRAÇO TENSOR REGUL 480 C/ PINO - BUCHA Ø63X55 VOLV	3 EIXO VM E MAN
BF003	81000191	BRAÇO TENSOR FIXO 480 MM S/ BUCHAS FORD/VW	3º EIXO CARGO 2422/2428 SUSPENSÃO FUNDIDA
BR005	81200279	BRAÇO TENSOR REGUL 480 C/ PINO - BUCHA Ø63X55 VW	"NAVISTAR 6X2 MAN TGX 6X2 3º EIXO MAN 3º EIXO CAMINHÃO BEBIDA 19-320"
BF002	81200306	BRAÇO TENSOR FIXO 480 MM C/ BUCHA - PINO Ø63X55 VV	3º EIXO VOLVO VM
BF076	301206937	BRAÇO TENSOR FIXO 370MM C/ BUCHAS	KIT EIXO AUXILIAR ACCELO, VW 10.160, CARGO 1119, DELIVERY 13T
BR004	301206941	BRAÇO TENSOR REGULÁVEL 420 MM C/ BUCHAS	SUSPENSÃO MECÂNICA 2000 REBAIXADA
BF066	81200278	BRAÇO TENSOR FIXO 480 MM C/ BUCHA - PINO Ø63X55 VW	KIT PEÇAS AVULSAS 6X2 VOLKSWAGEN/ KIT PEÇAS AVULSAS 6X2 PESADO
BR048	301206997	BRAÇO TENSOR REGULÁVEL 500MM C/ BUCHAS	SUSPENSÃO MECÂNICA DO MBB AXOR 2540, 2533 E FSK (301506872)
BF075	301206998	BRAÇO TENSOR FIXO 500 MM C/ BUCHAS	SUSPENSÃO MECÂNICA DO MBB AXOR 2540, 2533 E FSK (301506872)
BR047	301206936	BRAÇO TENSOR REGULÁVEL 370MM C/ BUCHAS	SUSPENSÃO MECÂNICA 2E E 3E, REBAIXADA E CAMINHÃO MBB ACCELO, VW 8 E 9 TON E O VW10.160
BF073	301207128	BRAÇO TENSOR FIXO 535 MM C/ BUCHAS	SUSPENSÃO MECÂNICA 3E COM 1360 EE
BF068	81200346	BRAÇO TENSOR FIXO 480 MM C/ BUCHAS VOLVO	SUSPENSÃO MECÂNICA REBAIXADA 2 E 3 EIXOS COM 1250 EE
BR061	81200361	BRAÇO TENSOR REGULÁVEL 480 MM C/ BUCHAS	KIT PEÇAS 6X2 PESADO - MAN
BF069	81200327	BRAÇO TENSOR FIXO 535 MM C/ BUCHAS Ø58X63	SUSPENSÃO ESTAMPADA 2 EIXOS / SUSPENSÃO LUBFREE 3 EIXOS

BRAÇOS TENSORES



SIMPLIFICADO	REFERÊNCIA	DESCRIÇÃO MATERIAL	APLICAÇÃO
BR039	301009537	HASTE BRAÇO REGULÁVEL 435 MM	KIT 3º EIXO, SUSP 6X2, SUSPENSÃO MECÂNICA 2E E 3E (1360MM)
BR012	301009553	HASTE BRAÇO REGULÁVEL 380 MM	KIT 3º EIXO, SUSP 6X2, SUSPENSÃO MECÂNICA 2E E 3E (1250 E 1360MM)
BR014	301008823	HASTE BRAÇO REGULÁVEL 390 MM	SUSPENSÃO MECÂNICA 6X2 THEMAC
LU008	301009538	LUVA TENSOR DIREITO (PAR 301009539)	SUSPENSÃO REBAIXADA 4 EIXOS 52 TON SUSPENSÃO REBAIXADA 3 EIXOS 39 TON SUSPENSÃO DE MOLA 33 T 3º EIXO MAN 17320, 19320 3º EIXO FORD 1832 3º EIXO MERCEDES AXOR, 1418, 1728, 2000, 1938S, 1634 3º EIXO SCANIA 3º EIXO VOLVO SUSPENSÃO AGRALE 20 T"
LU009	301009539	LUVA TENSOR ESQUERDO (PAR 301009538)	SUSPENSÃO REBAIXADA 4 EIXOS 52 TON SUSPENSÃO REBAIXADA 3 EIXOS 39 TON SUSPENSÃO DE MOLA 33 TON 3º EIXO MAN 17320, 19320 3º EIXO FORD 1832, FORD ELETRÔNICO 3º EIXO MERCEDES AXOR, 1418, 1728, 2000, 1938S, 1634 3º EIXO SCANIA 3º EIXO VOLVO SUSPENSÃO AGRALE 20 TON 6X2"

BUCHAS

PRODUTO					
SIMPLIFICADO	BU001	BU002	BU003	BU089	BU104
REFERÊNCIA	R71000018	71700009	71700008	R71000000	100000155932
DESCRIÇÃO MATERIAL	BUCHA BRAÇO TENSOR - Ø24XØ58X63 - REP	BUCHA BRAÇO 63X55 COM PINO ORIGINAL SUSPENSYS	BUCHA REAÇÃO DIAM 63 SEM PINO	BUCHA TENSORA COM PINO GUERRA	BUCHA DO BRAÇO 63X55 COM PINO REPOSIÇÃO APROVADA SUSPENSYS
APLICAÇÃO	SUSPENSÃO MECÂNICA LUBFREE, DISTANCIADA, MODELO 2000, REBAIXADA	SUSPENSÃO MECÂNICA TRASEIRA COM SUPORTES FUNDIDOS CAMINHÕES 6X2 FORD, VW, VOLVO VM/FH, IVECO	SUSPENSÃO MECÂNICA TRASEIRA COM SUPORTES FUNDIDOS CAMINHÕES 6X2 FORD, VW, VOLVO VM/FH, IVECO	SUSPENSÃO MECÂNICA GUERRA/ ROSSETI	SUSPENSÃO MECÂNICA
CROSS	B1 3116	3396	3396	3003	3396
PRODUTO					
SIMPLIFICADO	BU014	BU008	BU028	BU093	BU111
REFERÊNCIA	717000036	100000133571	301009204R	100000166594	717000043
DESCRIÇÃO MATERIAL	BUCHA BALANCIM HEAVY DUTY	BUCHA HD	BUCHA	BUCHA TENSORA NOMA NOVA S/ PINO	BUCHA REBORDEADA D 63 X ALT 63 MM C/PI
APLICAÇÃO	SUSPENSÃO MECÂNICA LUBFREE	SUSPENSÃO PNEUMÁTICA FS250, PSYS 2013, PSYS 11	SUSPENSÃO 6X4 IVECO E VW	SUSPENSÃO MECÂNICA NOMA	BRAÇO TENSOR - VW TGX, E 6X2 FUNDIDA, FORD, DAF COM SUSPENSÃO 6X2
CROSS	2513/13012	3392 / 3392-01	2RR512160 , 3543	B2 3567	3396


BUCHAS

PRODUTO					
SIMPLIFICADO	BU042	BU109	BU004	BU010	BU090
REFERÊNCIA	R71000004	10000014915	202000054	212006905	R71000001
DESCRIÇÃO MATERIAL	BUCHA CÔNICA DO TENSOR	BUCHA REAÇÃO BRAÇO EQUALIZADOR	BUCHA CÔNICA DO TENSOR	BUCHA DE ARTIC D30XD68X104	BUCHA TENSORA COM PINO NOMA
APLICAÇÃO	SUSPENSÃO MECÂNICA	BARRA EQUALIZADORA DA SUSPENSÃO MECÂNICA EQUALIZADORA SEMIRREBOQUE MODELO 2000	SUSPENSÃO MECÂNICA SEMIRREBOQUES MODELO ESTAMPADA ATÉ 1999	IMPLEMENTO MOLA Z	SUSPENSÃO MECÂNICA NOMA
CROSS	2500/13000, A3 3007	----	----	B6 3132	3205

PRODUTO					
SIMPLIFICADO	BU013	BU019	BU005	BU053	BU071
REFERÊNCIA	208006666	71700012	208006277	R81000007	301008612R
DESCRIÇÃO MATERIAL	BUCHA TENSORA-D.70MM-CD	BUCHA TENSORA S/ ESTR Ø58X63MM BORRAC + AÇO	BUCHA TENSORA-D. INTERNO 24MM	BUCHA DO BALANCIM	BUCHA INTERNA BALANCIM
APLICAÇÃO	SUSPENSÃO PNEUM. MAN 19-320, SUSP. FULL AIR 4X2 FORD	SUSPENSÃO MECÂNICA LUBFREE, DISTANCIADA, MODELO 2000, REBAIXADA	3º EIXO 1418, 2000, 1728, AXOR, FSK 19385	BUCHA INTERNA DO BALANCIM PINADO Ø50MM	TODOS OS BALANCINS
CROSS	----	----	3116	1302/01004	1300/01000


PRODUTO						
SIMPLIFICADO	BU009	BU200	BU012	BU017	BU018	BU036
REFERÊNCIA	70000035	100000178327	R71000042	202000051	202000052	202000039
DESCRIÇÃO MATERIAL	BUCHA ENCOSTO INTERNA	BUCHA DO BRAÇO SUSP TAS	BUCHA DE ENCOSTO M22	BUCHA BORRACHA - CD	BUCHA LISA DO TENSOR	BUCHA DE BORRACHA - CD Ø70X50MM
APLICAÇÃO	FS250, PSYS 2013, PSYS 11, VOLVO 6X2 OEMP, E TAS	SEMIRREBOQUE - SUSPENSÃO PNEUMÁTICA TAS	BUCHA DO KIT DE ADAPTAÇÃO PARA PARAFUSO M22 SUSPENSÃO FS250	SUSPENSÃO MECÂNICA DOBRADA (3º EIXO SUSPENSYS)	SUSPENSÃO MECÂNICA DOBRADA (3º EIXO SUSPENSYS)	SEMIRREBOQUE RANDON SUSPENSÃO MECÂNICA DOBRADA (MODELO ANTIGO)
CROSS	3503/13062, 4559	----	3503/13062	2503/13003, 2002	2504/13004, A2 2003	2502/13002, 2001

FIXADORES



SIMPLIFICADO	REFERÊNCIA	DESCRIÇÃO MATERIAL	APLICAÇÃO
OU005	301008600R	ABRAÇADEIRA	SEMIRREBOQUE SUSPENSÃO MECÂNICA MODELO 2000 (FIXAÇÃO PINO BALANCIM)
OU007	301006655R	ANEL DA VIGA	EIXO TRANSBORDO DE CANA / EIXO AUTODIRECIONAL / VIGAS 11T E 13T 8090 E 9090
OU215	81000262	ANEL DE APOIO	SUSPENSÃO MECÂNICA LUBFREE / SUSPENSÃO DISTANCIADA
OU212	70000012	ANEL DE APOIO	SUSPENSÃO MECÂNICA LUBFREE / SUSPENSÃO DISTANCIADA
OU071	301009549R	ANEL SUSPENSÃO 26T	SUSPENSÃO SINGLE POINT 26T / SUSPENSÃO BOGIE 26T
AU078	R81000024	ARRUELA DE AÇO Ø 120 MM (EXTERNO)	EIXOS 8090, 9090 F 65 MM
AU079	R81000025	ARRUELA LISA D 90	EIXO 90/90 F 82 MM CONCORRENTES RANDON (NOMA, IDEROL E FNV)
AU062	921226663	ARRUELA DESGASTE	SUSPENSÃO PNEUMÁTICA FS250/PSYS
AU081	R81000086	ARRUELA LISA D80	EIXOS 8090, 9090 F 65 MM
AU074	301009563R	ARRUELA 6,3 X D 50,2 X D 24,65 MM E-COAT	SUSPENSÃO MECÂNICA (SUPORTES DIANTEIROS E CENTRAL)
AU080	R81000026	ARRUELA LISA GUERRA	EIXOS GUERRA
AU048	210007452	ARRUELA LISA A25 DIN 125	SUSPENSÃO MECÂNICA (FIXAÇÃO BRAÇO TENSOR SEMIRREBOQUE E CAMINHÃO 6X2) / SEMIRREBOQUE SUSPENSÃO PNEUMÁTICA TAS
AU060	921226275	ARRUELA ALINHAMENTO DO EIXO	SUSPENSÃO PNEUMÁTICA FS 250 (PARAFUSO M22)
AU101	81001080	ARRUELA DE ALINHAMENTO DO EIXO	SUSPENSÕES FS250/09, QUADRO DE RALA, PSYS2011, PSYS 2013, TAS TOP, TAS LOW
AU055	301008443	ARRUELA D60XD25X8MM	SUSPENSÃO MECÂNICA DISTANCIADA
OU012	202000118	JUNTA DA TAMPA 205MM VOLVO FH12 / VW / SCANIA / MB / FORD / SEMIRREBOQUE	EIXOS COM PONTEIRA 90/90 E 88.9"
OU097	202000124	JUNTA DA TAMPA 8090 176MM VOLVO FH12/VW / SCANIA / MB / FORD / SEMIRREBOQUE	EIXOS COM PONTEIRA 80/90 (JUNTA KLINGERSIL C 4243)
OU238	100000133020	JUNTA DA TAMPA 8090 182MM 5 FUROS	EIXOS COM PONTEIRA 80/90
OU501	100000197987	JUNTA DA TAMPA 9090 205MM 5 FUROS	EIXOS COM PONTEIRA 90/90
OU002	71400005	JUNTA DA TAMPA 8090 176MM VOLVO FH12 / VW / SCANIA/MB / FORD / SEMIRREBOQUE (ORIGINAL)	CAMINHÃO, EIXOS: FORD, DAF, VOLVO, IVECO E VW. IMPLEMENTO COM CUBO 4 FUROS (ANTIGO)
PAR153	210003726	PARAFUSO SEXTAVADO - M24X2.00X125-10.9	SEMIRREBOQUES SUSPENSÃO MECÂNICA MODELO 2000 E EIXOS AUXILIARES (FIXAÇÃO BRAÇO TENSOR) E SUSPENSÃO PNEUMÁTICA COMBINADA (FIXAÇÃO AMORTECEDOR)
PAR159	210004218	PARAFUSO SEXTAVADO - M18X1,50X090	KIT 3º EIXO / KIT PNEUMÁTICO
PAR072	71000153	PARAFUSO SEXTAVADO - M30X2X225	SUSP PNEUM PSYS11 INB AÇO ABS SIN 335 MO
PAR027	210002334	PARAFUSO DE FLANGE	APLICAÇÃO MACRO PARA SUSPENSÕES MECÂNICAS E PNEUMÁTICAS
PAR077	210004194	PARAFUSO SEXTAVADO - M16X1.50X150-5.8	APLICAÇÃO MACRO PARA SUSPENSÕES MECÂNICAS E PNEUMÁTICAS
PAR075	71000081	PARAFUSO SEXTAVADO AÇO - M30X2X190	SUSPENSÃO PNEUMÁTICA FS250 E TAS
PC008	R81000084	PORCA CASTELADA	EIXOS RANDON TODOS OS MODELOS (SEMIRREBOQUES E EIXO AUXILIAR CAMINHÕES)
PC045	210004609	PORCA SEXTAVADA - M24X2,00 DIN985 AF	SEMIRREBOQUE SUSPENSÃO MECÂNICA MODELO 2000 E LUBFREE
PC006	301000423R	PORCA CASTELADA	APLICAÇÃO MACRO PARA SUSPENSÕES MECÂNICAS E PNEUMÁTICAS
PC016	301106598R	PORCA M18 X 1,5 C/ SUPORTE	SUSPENSÃO BOGIE CAMINHÕES VW 6X4/6X6 (FIXAÇÃO BRAÇO V)
PC046	210004589	PORCA SEXTAVADA SEGURANÇA - M30X2.00	SEMIRREBOQUE SUSPENSÃO MECÂNICA LUBFREE (FIXAÇÃO DO BALANCIM) E SUSPENSÃO PNEUMÁTICA FS250/PSYS (FIXAÇÃO BRAÇO NO SUPORTE)
PC088	210007491	PORCA TRAV. M24X2 CL 10 DIN982	SEMIRREBOQUE SUSPENSÃO PNEUMÁTICA TAS
PC075	210004641	PORCA SEXTAVADA - M22X1.50	APLICAÇÃO MACRO PARA SUSPENSÕES MECÂNICAS E PNEUMÁTICAS
PC100	100000078477	PORCA RODA M22X1,5 CHAVE 32	PORCA SEXTAVADA RODA VW 14.210
PC060	71000050	PORCA SEXTAVADA M22X2,5 A.F.	SEMIRREBOQUE SUSPENSÃO PNEUMÁTICA TAS
OU001	R81000006	ARRUELA DENTADA Ø80 - TRAVA DE SEGURANÇA	EIXOS 8090, 9090
OU099	R81000028	TRAVA DE SEGURANÇA D 90 MM	EIXOS 8090, 9090
OU094	R81000027	TRAVA DE SEGURANÇA GUERRA	EIXOS 8090, 9090
OU249	100000054762	TRAVA SEGURANÇA 8090 2 DENTES	EIXOS 8090, 9090
OU144	301000694	TRAVA DE SEGURANÇA 8090	EIXOS 8090, 9090

GRAMPOS

PRODUTO	
SIMPLIFICADO	GR001
REFERÊNCIA	301010574R
DESCRIÇÃO MATERIAL	GRAMPO VW 18310
APLICAÇÃO	SUSP. PNEUMÁTICA MAN 19-320, 18-310, 19.360 E AIRLINK
CROSS	---

GUIAS

PRODUTO				
SIMPLIFICADO	SP386	SP375	GR050	SP377
REFERÊNCIA	70100090	301010731R	301010737R	301010577R
DESCRIÇÃO MATERIAL	GUIA GRAMPO DE MOLAS 90X160	GUIA GRAMPO - 90X160MM 6X2 VOLVO	GUIA GRAMPO - 90X160MM - PRETO	GUIA GRAMPO - 90X160MM 6X2 VW
APLICAÇÃO	SUSPENSÕES MECÂNICAS A PARTIR DE 2000, SEMIRREBOQUES COM GRAMOS REDONDOS	3º EIXO VOLVO / 2º EIXO VOLVO	SEMIRREBOQUE CAMINHÕES 6X2 VW	SUSPENSÃO DISTANCIADA LUBFREE / SUSPENSÃO MOLAS 3E 33T/39T / SUSP 2E 22/26T

MOLAS PNEUMÁTICAS



SIMPLIFICADO	REFERÊNCIA	DESCRIÇÃO MATERIAL	APLICAÇÃO	CROSS
MP061	100000176552	MOLA PNEUMÁTICA SUSPENSÃO TAS	SEMIRREBOQUE SUSPENSÃO PNEUMÁTICA TAS	----
MP004	R78000001	FOLE MOLA PNEUM Ø320 X 400 MM	SEMIRREBOQUE FOLE DA MOLA PNEUMÁTICA R71500002, 212100333, 212100303 (VOLVO FH-12)	095 0469 (1T15M-6 / 1T15LC-6), ST 086 K
MP018	R78000005	FOLE MOLA PNEUM Ø320MM	SEMIRREBOQUE FOLE DA MOLA PNEUMÁTICA R71500003, 212100375	095 0491 (1T15M-8), ST 045 K
MP022	212100267	FOLE MOLA PNEUM Ø360 X 404 MM	SEMIRREBOQUE FOLE DA MOLA PNEUMÁTICA REFERÊNCIAS SUSPENSYS: R71500001, 212100261	095 0321 (1T19L-11), ST 016 K
MP047	100000227585	FOLE Ø320X638 SUSPENSÃO CAMINHÃO SCANIA	CAMINHÃO SCANIA: SÉRIE 5 - 2010 EM DIANTE (TRAÇÃO E TERCEIRO EIXO)	095 0741 (1T19L-14), 6700 N P02, ST 032 K
MP043	100000227593	FOLE PN 300X500 SUSPENSÃO IMPLM. ROD.	SEMIRREBOQUE SUSPENSÃO PNEUMÁTICA RANDON	095 0534 (1T15M-9-0534), 9 10-19 A 018, ST 143 K, 566 0 2 8480
MP029	100000218253	FOLE PN Ø280X416- SUSPENSÃO ÔNIBUS MBB	ÔNIBUS MERCEDES-BENZ: O500 M / O500 R / O 500 RS (DIANTEIRO); O500 RSD 2442 (TRASEIRO); O500 RSD 2441 (TRASEIRO MOTRIZ); OF 1721 L / OF 1724 L (1º E 2º EIXO DIANTEIRO, TRASEIRO E TRASEIRO AUXILIAR); OH-1621 L (DIANTEIRO E TRASEIRO); OHL-16/17/20 TONS (DIANTEIRO)	095 0197 (1R1A), ST 4008, 566 0 3 8013
MP026	100000218243	FOLE PN Ø290X395 - SUSP ÔNIBUS MBB/VOLVO	ÔNIBUS MERCEDES-BENZ: O-370 / O-371 / O-400 (DIANTEIRO, TRASEIRO E 3º EIXO); O500 M / O500 R / O500 RS (TRASEIRO E 3º EIXO); O500 RSD 2441 (DIANTEIRO); O500 MDA 3736 (1º EIXO DIANTEIRO); O500 RSD 2741 (TRASEIRO AUXILIAR); OH-1621 L (TRASEIRO); ÔNIBUS VOLVO: B12R / B12M B7 / B10 / B12 (TRASEIRO)	095 4002 (1R1AF), 5S 8-15.5, ST 4011, 566 0 3 8017
MP050	100000227508	FOLE PN Ø300X503 - SUSPENSÃO FACCHINI	IMPLEMENTO RODOVIÁRIO FACCHINI: VANDERLEIA SRF (SUSPENSÃO BASE ALUMÍNIO)	095 0529 (1T15M-9-0529), 9 10-19 A 953, ST 144 K, 578 2 2 8741
MP031	100000218255	MOLA PN Ø280 - SUSPENSÃO ÔNIBUS SCANIA	ÔNIBUS SCANIA: L94 UB 4X2 / K 124 / K 400 / L94 IB 4X2 (TRASEIRO)	095 0481 (1T15LR-4-0481), STB 502, 566 0 2 8566
MP030	100000218254	MOLA PN Ø290 - SUSPENSÃO ÔNIBUS SCANIA	ÔNIBUS SCANIA: K 340 / K 380 / K 420 / K 310 / K 270 / K 310 IB 6X2 - 6X4 (TRASEIRO)	095 0567 (1T15LR-4-0567), STB 511, 566 0 2 6408
MP051	100000227498	MOLA Ø320 SUSP. CAMINHÃO SCANIA	CAMINHÃO SCANIA: P / G / R / SÉRIE 5 - 2010 EM DIANTE (TRAÇÃO E TRUCK)	ST 032, 095.4010 / 095.0595 954010 / 950595, 6700 N P02/ 6700 N P02


MOLAS PNEUMÁTICAS



100000176552 R78000001 100000218255 R71500003 212100261

SIMPLIFICADO	REFERÊNCIA	DESCRIÇÃO MATERIAL	APLICAÇÃO	CROSS
MP002	212100333	MOLA PNEUMÁTICA DIÂMETRO Ø 320MM	CAMINHÃO SUSPENSÃO PNEUMÁTICA TRASEIRA - VW 18.310 E 19.320 / VOLVO FH PNEUMÁTICO - IBM 095 0457	---
MP016	R71500002	MOLA PNEUMÁTICA DIÂMETRO Ø 320MM	CAMINHÃO SUSPENSÃO PNEUMÁTICA TRASEIRA - VW 18.310 E 19.320 / VOLVO FH PNEUMÁTICO - IBM 095 0457	9 10-19/122
MP017	R71500003	MOLA PNEUMÁTICA DIÂMETRO Ø 320MM	SEMI-REBOQUE SUSPENSÃO PNEUMÁTICA FS250	9 10-17.5 118
MP005	R71500001	MOLA PNEUMÁTICA DIÂMETRO Ø 348MM	SEMI-REBOQUE SUSPENSÃO PNEUMÁTICA RANDON PSYS, MOLA RETA, MOLA Z, FS250 2009	10.5-19/106
MP015	100000184528	MOLA PNEUMÁTICA Ø 251X255	SEMI-REBOQUE SUSPENSOR EIXO (PNEUMÁTICO), SISTEMA DIRECIONAL (AUTODIRECIONAL), SISTEMA PNEUMÁTICO (SISTEMA MÉTRICO PUSH)	950320
MP003	212100278	MOLA PNEUMÁTICA Ø 251X255MM	SEMI-REBOQUE SUSPENSOR EIXO (PNEUMÁTICO), SISTEMA DIRECIONAL (AUTODIRECIONAL), SISTEMA PNEUMÁTICO (SISTEMA MÉTRICO PUSH)	20 T3B
MP020	212100261	MOLA PNEUMÁTICA Ø 360MM	SEMI-REBOQUE SUSPENSÃO PNEUMÁTICA RANDON PSYS, MOLA RETA, MOLA Z, FS250 2009	10.5-19/106

PINOS



81100001R 371000051R 301001811R 301010358R

SIMPLIFICADO	REFERÊNCIA	DESCRIÇÃO MATERIAL	APLICAÇÃO
PIN021	81100001R	PINO CÔNICO FLANGE - 165	SUSPENSÃO BOGIE CAMINHÕES 6X4 VW
PIN008	301009787R	PINO BALANCIM Ø 50X203 R167	SEMI-REBOQUE SUSPENSÃO MECÂNICA MODELO 2000 (FIXAÇÃO BALANCIM)
PIN009	81000357	PINO BALANCIM SUP CENTRAL FUND Ø50X183	CAMINHÃO 6X2 SUSPENSÃO TRASEIRA MECÂNICA COM SUPORTE FUNDIDO (VW, FORD CARGO, VOLVO, IVECO, DAF E MAN)
OU006	81000378R	PINO BALANCIM AÇO 203X50MM	SUSPENSÃO MECÂNICA
PIN027	301008842	PINO CÔNICO C/ FLANGE	SUSPENSÃO BOGIE CAMINHÕES 6X4/6X6 RÍGIDOS VW, FORD CARGO E IVECO
OU008	371000051R	PINO CÔNICO SUPORTE CENTRAL	SEMI-REBOQUE SUSPENSÃO MECÂNICA MODELO 2000 (FIXAÇÃO PINO BALANCIM) E CAMINHÕES SUSPENSÃO TRASEIRA 6X2 (FIXAÇÃO PINO BALANCIM)
PIN028	301001811R	PINO DE AÇO COM 289X54MM	M30 X 2,0 X 50 X 290, BIDIRECIONAL
PIN016	301010358R	PINO BALANCIM Ø 49,7MM TEMPERADO	SUSPENSÃO TRASEIRA MECÂNICA CAMINHÕES 6X2 (VW, FORD E VOLVO), FIXAÇÃO BALANCIM
PIN037	301008442	PINO DO TENSOR Ø 29,5MM X M24	SEMI-REBOQUES SUSPENSÃO MECÂNICA ESTAMPADA ATÉ 1999 E SUSPENSÃO ESTAMPADA LATERAL 2 EIXOS
PIN003	301010616R	PINO BALANCIM Ø 49,7MM TEMPERADO	KIT SUPORTES VOLVO E VW 6X2 / SUPORTE CENTRAL 3º EIXO SCANIA E VW / KIT SUPORTES IVECO
PIN014	R81000015	PINO DO BALANCIM Ø 60MM TEMPERADO	BALANCIMS COM PINO DE 60MM E COMPRIMENTO PARA O PINO CÔNICO DE 174,7MM

PLACAS DE DESGASTE E DE TORQUE



R81200007 81200290 301106740R 301207090R 200100492

SIMPLIFICADO	REFERÊNCIA	DESCRIÇÃO MATERIAL	APLICAÇÃO
SP202	R81200007	PLACA DE DESGASTE 12,5MM SUSPENSÃO MECÂNICA SEMIRREBOQUE	SEMI-REBOQUE SUSPENSÕES MECÂNICAS A PARTIR DE 2000, E CAMINHÕES COM SUSPENSÃO MECÂNICA ESTAMPADA
OU032	81200290	PLACA FRICÇÃO DIANTEIRO / TRASEIRO SUSPENSÃO FUNDIDA FORD / VW	CAMINHÕES 6X2 SUSPENSÃO TRASEIRA MECÂNICA COM SUPORTES FUNDIDOS (VW, FORD)
SP006	301106740R	PLACA DE DESGASTE MOLA TRASEIRO MB 1620	CAMINHÕES SUSPENSÃO TRASEIRA MECÂNICA ESTAMPADA MERCEDES 6X2 ORIGINAL (1620, 1622, 1722, 2423)
SP207	301206842R	PLACA DE DESGASTE VOLVO / VW / FORD	SUSPENSÃO MECÂNICA
SP218	301207043R	PLACA DE DESGASTE VOLVO VM / VW / FORD 2422/2428	CAMINHÃO 3º EIXO VW E FORD
OU051	81200217	PLACA FRICÇÃO DIANTEIRO / TRASEIRO SUSPENSÃO FUNDIDA VOLVO	CAMINHÕES 6X2 SUSPENSÃO TRASEIRA MECÂNICA COM SUPORTES FUNDIDOS (VOLVO FH E VM)
SP170	301106739R	PLACA DE DESGASTE MB 1620 / 1622 / 1720	CAMINHÕES SUSPENSÃO TRASEIRA MECÂNICA ESTAMPADA MERCEDES 6X2 ORIGINAL (1620, 1622, 1722, 2423)
SP623	301207090R	PLACA DE DESGASTE COM PINO SUSPENSÃO MECÂNICA 2000	SEMI-REBOQUE CARREGA TUDO SUSPENSÃO MECÂNICA ESTAMPADA REBAIXADA (2 EIXOS, 3 EIXOS E 4 EIXOS)
SP618	301106855R	PLACA DE DESGASTE MB2533 FSK1938 / 1944	MB2533 FSK1938/1944 - ESQUERDO E DIREITO FSK
OU302	100000223119	CHAPA ATRITO 9,5 MM - BALANCIM	BALANCIM - SEMIRREBOQUES SUSPENSÃO MECÂNICA A PARTIR DE 2000 LUBRIFICAÇÃO / PINO Ø50 MM - (CARGOPARTS)

PLACAS DE DESGASTE E DE TORQUE



R81200007 81200290 301106740R 301207090R 200100492

SIMPLIFICADO	REFERÊNCIA	DESCRIÇÃO MATERIAL	APLICAÇÃO
SP533	200100492	PLACA TORQUE SUSPENSÃO REBAIXADA	SEMIRREBOQUE CARREGA TUDO SUSPENSÃO MECÂNICA ESTAMPADA REBAIXADA (2 EIXOS, 3 EIXOS E 4 EIXOS)
SP531	200100535	PLACA TORQUE PARA AMORTECEDOR	SEMIRREBOQUE SUSPENSÃO PNEUMÁTICA COMBINADA OU MOLA Z/ MOLA RETA
SP529	81000027R	PLACA TORQUE GRAMPOS 6X2 VOLVO	2° EIXO VOLVO
SP514	81000897	PLACA DE TORQUE	3° EIXO VW / SUSPENSÃO VW 6X2
OU301	81000703	CHAPA ATRITO - PLACA DE DESGASTE 16 MM	VW, IVECO, DAF, VOLVO, SCANIA, DIANT/TRAS SUSP FUND
OU063	81000987	PLACA FRICÇÃO DIANTEIRO/TRASEIRO IVECO	VW, IVECO, DAF, VOLVO, SCANIA, DIANT/TRAS SUSP FUND
OU667	81001272	CHAPA ATRITO 16 MM - BALANCIM	BALANCIM LUBFREE L8 A95 E16 - RA, BALANCIM S/ BUCHA PARA MOLA 76MM SOLDADO, BALANCIM S/ BUCHA PARA MOLA 76MM
SP512	301009148	PLACA DE DESGASTE COXIM 6X4 SUSPENSÃO FUNDIDA	DAF - SUPORTE TRASEIRO LE E LD DIANT E TRAS
OU269	301009821	CHAPA ATRITO - PLACA DE DESGASTE 9,5MM MB 1620/1622/1720	SUSPENSÃO MBB2000, MB 1620/1622/1720
OU270	301009823	CHAPA ATRITO - PLACA DE DESGASTE 9,5MM TRASEIRO MB 1620/1622/1720	SUSPENSÃO MECÂNICA MBB 1418, 1728, 2000
OU271	301009828	CHAPA ATRITO 12,5 MM - BALANCIM	SUSPENSÃO MECÂNICA MBB 1418, 1728, 2000
OU272	301010244	CHAPA ATRITO - PLACA DE DESGASTE 16 MM VOLVO/VW/FORD	VW, IVECO, AGRALE, RANDON - SUSPENSÃO 6X2 E MECÂNICA DE IMPLEMENTO
OU077	301009789R	CHAPA FRICÇÃO SUPORTE SUSPENSÃO PNEUMÁTICA MOLA Z SEMIRREBOQUE	RANDON - QUADRO DE RALA, PNEUMÁTICA REBAIXADA
SP619	301106935R	PLACA DE DESGASTE DIANTEIRO MB ATEGO	MBB - ATEGO
SP620	301106937R	PLACA DE DESGASTE TRASEIRO MB ATEGO	MBB - ATEGO
SP625	81100031R	PLACA DE DESGASTE MOLA TRASEIRO 3° EIXO MB 2540	MBB 2540- SUSPENSÃO MECÂNICA FUNDIDA 4X2
OU060	81200169R	PLACA FRICÇÃO CENTRAL SUSPENSÃO FUNDIDA FORD/VW	VW, DAF, VOLVO, SUSPENSÃO MECÂNICA FUNDIDA 6X2
OU276	R81000019	CHAPA ATRITO - PLACA DE DESGASTE 12,5 MM SEMIRREBOQUE	RANDON - IMPLEMENTO COM APOIO DE MOLA R81200007 - SUPORTE APOIO DE MOLA

SUPORTES



81200151R 81000307R 301206758R 81300414R 301206466R 10000038772

SIMPLIFICADO	REFERÊNCIA	DESCRIÇÃO MATERIAL	APLICAÇÃO	REF. PAR
SP490	81300414R	SUPORTE DE SUSPENSÃO DE AÇO 302X322X161	SEMIRREBOQUE SUSPENSÃO PNEUMÁTICA FS250	81300415R
SP492	81300415R	SUPORTE DE SUSPENSÃO DE AÇO 302X322X161	SEMIRREBOQUE SUSPENSÃO PNEUMÁTICA FS250	81300414R
SP721	100000015201	SUPORTE DIANTEIRO DIREITO E-COAT	SEMIRREBOQUE SUSPENSÃO PNEUMÁTICA FS250-2009 E PSYS	100000015202
SP720	100000015202	SUPORTE DIANTEIRO ESQUERDO E-COAT	SEMIRREBOQUE SUSPENSÃO PNEUMÁTICA FS250-2009 E PSYS	100000015201
SP199	301206808R	SUPORTE SUSPENSÃO MOLA Z DIREITA	SEMIRREBOQUE SUSPENSÃO PNEUMÁTICA COMBINADA OU MOLA Z/ MOLA RETA	301206809R
SP200	301206809R	SUPORTE SUSPENSÃO MOLA Z ESQUERDA	SEMIRREBOQUE SUSPENSÃO PNEUMÁTICA COMBINADA OU MOLA Z/ MOLA RETA	301206808R
SP468	301307267R	CONJ SUPORTE MOLA DIANTEIRO ESQ	SEMIRREBOQUE SUSPENSÕES MECÂNICAS A PARTIR DE 2000 (MODELOS 2000 E LUBFREE)	301307261R
SP469	301307261R	CONJ SUPORTE MOLA DIANTEIRO DIR	SEMIRREBOQUE SUSPENSÕES MECÂNICAS A PARTIR DE 2000 (MODELOS 2000 E LUBFREE)	301307267R
SP802	100000187645	SUPORTE SUSPENSÃO TAS DIR 8 MM	SEMIRREBOQUE SUSPENSÃO PNEUMÁTICA TAS	100000178296
SP800	100000178296	SUPORTE SUSPENSÃO TAS ESQ 8 MM	SEMIRREBOQUE SUSPENSÃO PNEUMÁTICA TAS	100000187645
SP364	R81300001	SUPORTE CENTRAL COM BALANCIM SUSPENSÃO MECÂNICA 2000	SEMIRREBOQUE SUSPENSÃO MECÂNICA ESTAMPADA MODELO 2000	
SP336	81200151R	SUPORTE CENTRAL - PRÉ-MONTAGEM	SEMIRREBOQUE SUSPENSÕES MECÂNICAS ESTAMPADAS MODELO LUBFREE	
SP001	301206839R	SUPORTE BALANCIM	SEMIRREBOQUE SUSPENSÕES MECÂNICAS ESTAMPADAS MODELO 2000	
SP205	301206840R	SUPORTE MOLA DIANTEIRO SUSPENSÃO MECÂNICA LUBFREE E 2000	SEMIRREBOQUE SUSPENSÕES MECÂNICAS A PARTIR DE 2000 (MODELOS 2000 E LUBFREE)	
SP622	301206841R	SUPORTE MOLA TRASEIRO	SEMIRREBOQUE SUSPENSÕES MECÂNICAS A PARTIR DE 2000 (MODELOS 2000 E LUBFREE)	
SP909	100000032959	SUPORTE DO BALANCIM C/ ABRAÇADEIRA REP. SP001 + OU005	SEMIRREBOQUE SUSPENSÕES MECÂNICAS ESTAMPADAS MODELO 2000	

SUPORTES



81200151R 81000307R 301206758R 81300414R 301206466R 10000038772

SIMPLIFICADO	REFERÊNCIA	DESCRIÇÃO MATERIAL	APLICAÇÃO	REF. PAR
SP337	81200196R	SUPORTE GUIA TRASEIRO SUSPENSÃO DISTANCIADA 1+1+1	SEMIRREBOQUE SUSPENSÃO MECÂNICA DISTANCIADA LUBFREE (BALANCIM)	
SP189	301206466R	SUPORTE CENTRAL - SEMIRREBOQUE SUSPENSÃO ESTAMPADA	SEMIRREBOQUE SUSPENSÃO MECÂNICA ESTAMPADA ATÉ 1999 E SUSPENSÃO ESTAMPADA LATERAL 2 EIXOS	
SP338	81200197R	SUPORTE GUIA DIANTEIRO SUSPENSÃO DISTANCIADA 1+1+1	SEMIRREBOQUE SUSPENSÃO MECÂNICA DISTANCIADA LUBFREE (BALANCIM)	
SP446	81300177R	SUPORTE DIANTEIRO DE AÇO 320X337X161MM	SEMIRREBOQUE SUSPENSÃO PNEUMÁTICA FS250	
SP183	301206175R	SUPORTE TRASEIRO - SUSPENSÃO MECÂNICA ESTAMPADA	SEMIRREBOQUE SUSPENSÃO MECÂNICA ESTAMPADA ATÉ 1999 E SUSPENSÃO ESTAMPADA LATERAL 2 EIXOS	
SP447	81300178R	CONJ. SUPORTE DIANT. DIREITO	SEMIRREBOQUE SUSPENSÃO PNEUMÁTICA FS250	
SP627	R81300002	CONJ. SUPORTE TRASEIRO MOLA	SEMIRREBOQUE SUSPENSÕES MECÂNICAS A PARTIR DE 2000 (MODELOS 2000 E LUBFREE)	
SP451	301307265R	CONJ. SUPORTE TRASEIRO MOLA ESQ.	SEMIRREBOQUE SUSPENSÕES MECÂNICAS A PARTIR DE 2000 (MODELOS 2000 E LUBFREE)	301307259R
SP727	10000046331	SUPORTE FUND. CENTRAL DIR. USIN. - PINTADO	CAMINHÕES 6X2 SUSPENSÃO TRASEIRA MECÂNICA FUNDIDA VEÍCULOS VW, FORD CARGO, VOLVO FH/VM E IVECO	10000047039
SP166	81000307R	SUPORTE FUND. CENTRAL DIR. USIN. - PINTADO (PAR 10000047039)	CAMINHÕES 6X2 SUSPENSÃO TRASEIRA MECÂNICA FUNDIDA VEÍCULOS VW, FORD CARGO, VOLVO FH/VM E IVECO	
SP152	10000047039	SUPORTE FUND. CENTRAL ESQ. USIN. - PINTADO	CAMINHÕES 6X2 SUSPENSÃO TRASEIRA MECÂNICA FUNDIDA VEÍCULOS VW, FORD CARGO, VOLVO FH/VM E IVECO	10000046331
SP332	81000810R	SUPORTE 6X2 FUNDIDO DIANTEIRO ESQUERDO	DAF, VM, VOLVO, OEMP MON, VEÍCULO COM SUSPENSÃO 6X2 FUNDIDA	100000126358
SP912	100000126358	SUPORTE FUNDIDO DIANTEIRO DIR. 6X2 - PINTADO	DAF, VM, VOLVO, OEMP MON, VEÍCULO COM SUSPENSÃO 6X2 FUNDIDA	81000810R
SP553	10000069976	SUPORTE 6X2 FUNDIDO TRASEIRO DIREITO	CAMINHÕES 6X2 SUSPENSÃO TRASEIRA MECÂNICA FUNDIDA VEÍCULOS VW, FORD CARGO, VOLVO FH/VM E IVECO	100000070036
SP554	100000070036	SUPORTE MOLAS TRAS. ESQ. USIN. 81000807	CAMINHÕES 6X2 SUSPENSÃO TRASEIRA MECÂNICA FUNDIDA VEÍCULOS VW, FORD CARGO, VOLVO FH/VM E IVECO	10000069976
SP195	301206760R	SUPORTE TRASEIRO DIREITO - MB 1620/1622/1720	CAMINHÃO 6X2 SUSPENSÃO MECÂNICA - SUSPENSÃO 1728 E 2000, 3º EIXO 1418	301206761R
SP196	301206761R	SUPORTE TRASEIRO ESQUERDO - MB 1620/1622/1720	CAMINHÕES SUSPENSÃO TRASEIRA MECÂNICA ESTAMPADA MERCEDES 6X2 ORIGINAL (1620, 1622, 1722, 2423)	301206760R
SP614	100000050367	SUPORTE TRAS. DIR. VOLKS - 81300465	CAMINHÕES 6X2 SUSPENSÃO TRASEIRA MECÂNICA FUNDIDA VEÍCULOS VW 24 TON., FORD	100000050366
SP613	100000050366	CONJ SUPORTE TRAS. ESQ. VOLKS - 81300464	CAMINHÕES 6X2 SUSPENSÃO TRASEIRA MECÂNICA FUNDIDA VEÍCULOS VW 24 TON., FORD	100000050367
SP617	100000074218	PRÉ-MONT. CJ SUP. CENTRAL DIR - 81200247	CAMINHÕES 6X2 SUSPENSÃO TRASEIRA MECÂNICA FUNDIDA VEÍCULOS VW 24 TON., VOLVO FH/VM E IVECO	100000074217
SP616	100000074217	PRÉ-MONT. SUP CENTRAL ESQ - 81200246	CAMINHÕES SUSPENSÃO TRASEIRA MECÂNICA ESTAMPADA MERCEDES 6X2 ORIGINAL (1620, 1622, 1722, 2423)	100000074218
SP193	301206701R	SUPORTE DO MANCAL CENTRAL - SUSPENSÃO BOGIE VW 6X4	CAMINHÕES 6X4 SUSPENSÃO TRASEIRA BOGIE VEÍCULOS VW, FORD CARGO	
SP004	301206758R	SUPORTE CENTRAL M 2000	CAMINHÕES SUSPENSÃO TRASEIRA MECÂNICA ESTAMPADA MERCEDES 6X2 ORIGINAL (1620, 1622, 1722, 2423)	
SP336NG	100000272505	SUPORTE CENTRAL - PRÉ-MONTAGEM - NG 4,75	SUSPENSÃO MECÂNICA RANDON 2E E 3E	
SP215	301207002R	SUPORTE CENTRAL VOLKS E VOLVO VM	CAMINHÕES 6X2 SUSPENSÃO TRASEIRA MECÂNICA ESTAMPADA VEÍCULOS RÍGIDOS (VW 24 TON, VOLVO VM, FORD CARGO 24 TON)	
SP226	301207106R	SUPORTE CENTRAL - VOLVO FH12 E NH12 / IVECO STRALIS E EURO CARGO	CAMINHÕES 6X2 SUSPENSÃO TRASEIRA MECÂNICA ESTAMPADA VEÍCULOS CAVALO MECÂNICO (VOLVO FH, SCANIA E VW) VEÍCULOS RÍGIDOS (IVECO)	
SP205NG	100000274917	SUPORTE MOLA DIANTEIRO NG 4,75	SUSPENSÃO MECÂNICA RANDON 2E E 3E	
SP622NG	100000274916	SUPORTE MOLA TRASEIRO NG - SOLDA 4,75	SUSPENSÃO MECÂNICA RANDON 2E E 3E E REBAIXADA	SP622NG
SP612	10000038772	SUPORTE DE MOLA DIANTEIRO - PINTADO 301206967	SEMIRREBOQUE SUSPENSÃO MECÂNICA DISTANCIADA BALANCIM	

VIGAS

SIMPLIFICADO	REFERÊNCIA	DESCRIÇÃO MATERIAL	APLICAÇÃO	CVG	BE	PERFIL	CAPACIDADE (T)
VG180	100000139431	VIGA C/ BRAÇO PSYS 11T 1930 8090 OUT HD	SEMIRREBOQUE SUSPENSÃO PNEUMÁTICA PSYS HD	2190	1930	REDONDO	11
VG256	100000215625	VIGA RET. CLAMP 11T 1930 9090	SEMIRREBOQUE SUSPENSÃO MECÂNICA MODELO RANDON 11T	2190	1930	RETANGULAR	11

VIGAS

SIMPLIFICADO	REFERÊNCIA	DESCRIÇÃO MATERIAL	APLICAÇÃO	CVG	BE	PERFIL	CAPACIDADE (T)
VG255	100000215624	VIGA RET. CLAMP 11T 1830 9090	SEMI-REBOQUE SUSPENSÃO MECÂNICA MODELO RANDON 11T CLAMP	2090	1830	RETANGULAR	11
VG005	81300773	VIGA RET. CLAMP 13T 1930 8090 ABS	SEMI-REBOQUE SUSPENSÃO MECÂNICA CLAMP	2190	1930	RETANGULAR	13
VG043	81300079R	VIGA RED. Ø138 C/ APOIO 13T 1930 8090ABS	SEMI-REBOQUE SUSPENSÃO MECÂNICA MODELO 2000	2190	1930	REDONDO	13
VG093	301206918R	VIGA RET. S/ APOIO 13T 1930 8090 FLANGE 16,5"	SEMI-REBOQUE SUSPENSÃO MECÂNICA, SUSPENSÃO BOGIE	2190	1930	RETANGULAR	13
VG201	100000204485	VIGA RED. Ø127 13T 1930 9090 FLANGE	SEMI-REBOQUE SUSPENSÃO MECÂNICA MODELO SILPA (REF.: 9260283326)	2220	1930	REDONDO	11
VG002	81300207	VIGA RET. C/ APOIO 11T 1830 8090 ABS	SEMI-REBOQUE SUSPENSÃO MECÂNICA E 3º EIXO CAMINHÃO	2090	1830	RETANGULAR	13
VG253	100000215615	VIGA RET. CLAMP 13T 1930 9090 ABS	SEMI-REBOQUE SUSPENSÃO MECÂNICA MODELO RANDON 13T CLAMP	2190	1930	RETANGULAR	11
VG045	81300077	VIGA RED Ø138 C/ APOIO 11T 1930 8090 ABS	SEMI-REBOQUE SUSPENSÃO MECÂNICA MODELO RANDON 11T	2190	1930	REDONDO	9
VG003	81300460	VIGA RET. CLAMP 9T 1830 8090 FLANGE	CAMINHÃO FORD CARGO 3º EIXO ORIGINAL	2190	1830	RETANGULAR	13
VG250	81300016	VIGA RET. C/ APOIO 13T 1930 8090	SEMI-REBOQUE SUSPENSÃO MECÂNICA MODELO RANDON 13T	2090	1930	RETANGULAR	11
VG001	301206803R	VIGA RET. S/ APOIO 11T1830 8090FLAGE SINGPO	SEMI-REBOQUE SUSPENSÃO MECÂNICA E 3º EIXO CAMINHÃO	2190	1830	RETANGULAR	11
VG200	81300014R	VIGA RET. C/ APOIO 11T 1930 8090 ABS	SEMI-REBOQUE SUSPENSÃO MECÂNICA MODELO 2000	2190	1930	RETANGULAR	11
VG041	81300069	VIGA RED. Ø138 C/ APOIO 11T 1830 8090	SEMI-REBOQUE SUSPENSÃO MECÂNICA MODELO RANDON 11T	2190	1830	REDONDO	11
VG007	81300009R	VIGA RET. C/ APOIO 11T 1830 8090	SEMI-REBOQUE SUSPENSÃO MECÂNICA MODELO 2000	2220	1830	RETANGULAR	11
VG179	100000136929	VIGA C/ BRAÇO PSYS 11T 1930 8090 INB HD	SEMI-REBOQUE SUSPENSÃO PNEUMÁTICA PSYS HD	2090	1930	REDONDO	11
VG177	81400596	VIGA C/ BRAÇOS PSYS 1930 8090 INBOARD	IMPLEMENTO RODOVIÁRIO	2190	1930	REDONDO	11
VG178	81400095R	VIGA C/ BRAÇOS PSYS-CME 1000MM	IMPLEMENTO RODOVIÁRIO	2190	1930	REDONDO	11

CVG: COMPRIMENTO TOTAL DA VIGA. BE: BITOLA ENTRE CENTROS DE RODADOS.









PEÇAS EIXO AUTODIRECIONAL



100000221997 100000223529 100000222861 100000222811

SIMPLIFICADO	REFERÊNCIA	DESCRIÇÃO MATERIAL
OU669	100000221997	BOLSA DE AR CENTRALIZ. EIXO AUTODIRECIONAL
OU672	100000223529	PONTEIRA ESQUERDA AUTODIRECIONAL - COMPLETA
OU673	100000223546	PONTEIRA DIREITA AUTODIRECIONAL
OU971	100000222861	KIT FECHAMENTO KINGPIN AUTODIRECIONAL AL
BU203	100000222492	BUCHA SUPERIOR KINGPIN AUTODIRECIONAL AL
OIN101	100000222018	PINO CÔNICO MANGA AUTODIRECIONAL
BU204	100000222491	BUCHA INFERIOR KINGPIN AUTODIRECIONAL AL
BU207	100000375455	BUCHA CONCÊNTRICA BARRA DE LIGAÇÃO
BU205	100000222845	BUCHA EXCÊNTRICA BARRA DE LIGAÇÃO
BU201	100000222813	CJ. BUCHA INT. EIXO S/ AUTODIRECIONAL AL
BU202	100000222811	CJ. BUCHA EXTERNA EIXO S/ AUTODIRECIONAL
OU184	100000376339	BARRA DE LIGAÇÃO AJUSTÁVEL
SP910	100000222606	SUPORTE DIREITO CÂMARA FREIO AUTODIRECIONAL
SP911	100000222607	SUPORTE ESQUERDO CÂMARA FREIO AUTODIRECIONAL
OU674	100000222650	TAMPA SUP. KING PIN AUTODIRECIONAL
PAR203	100000376336	PARAFUSO DA BUCHA CONCÊNTRICA

TAMPAS

PRODUTO				
SIMPLIFICADO	OU100	OU010	OU175	OU237
REFERÊNCIA	301009219	301010456R	301010491R	100000133019
DESCRIÇÃO MATERIAL	TAMPA CUBO 8090 4 FUROS - SUSPENSYS	TAMPA CUBO AÇO Ø186 RANDON 4 FUROS 8090	TAMPA CUBO AÇO Ø186 RANDON 4 FUROS 8090	TAMPA RANDON CUBO 8090 5 FUROS
APLICAÇÃO	EIXOS COM PONTEIRA 80/90	EIXOS COM PONTEIRA 80/90	EIXOS COM PONTEIRA 80/90	EIXOS COM PONTEIRA 80/90 PARA CUBO RADIAL
PRODUTO				
SIMPLIFICADO	OU059	OU500	OU504	OU502
REFERÊNCIA	81001127	100000135159	100000215550	100000195956
DESCRIÇÃO MATERIAL	TAMPA SUSPENSYS CUBO 90X90 - 4 FUROS	TAMPA SUSPENSYS CUBO 8090 - 5 FUROS PINTU	TAMPA CUBO 9090 5 FUROS RANDON	TAMPA CUBO 9090 5 FUROS SUSPENSYS
APLICAÇÃO	TAMPA CUBO 90/90 4 FUROS LOGO SUSPENSYS	EIXOS COM PONTEIRA 80/90 PARA CUBO RADIAL	EIXOS COM PONTEIRA 90/90 PARA CUBO RADIAL	EIXOS COM PONTEIRA 90/90 PARA CUBO RADIAL

OUTROS PRODUTOS








SIMPLIFICADO	REFERÊNCIA	DESCRIÇÃO MATERIAL	APLICAÇÃO
OU082	301106895R	TRAVESSA DAS BOLSAS	VM 19.360, 19.320 SEM MOLAS, AIR LINK
OU103	301106685R	TRAVESSA DE APOIO 900	SUSPENSÃO PNEUMÁTICA, RANDON E IMPLEMENTADORA
SP173	301106801R	SAPATA MOLA DIREITA	IMPLEMENTO RODOVIÁRIO RANDON E NÃO RANDON
SP172	301106800R	SAPATA MOLA ESQUERDA	IMPLEMENTO RODOVIÁRIO RANDON E NÃO RANDON
SP052	301009939	SAPATA MOLA	IMPLEMENTO RODOVIÁRIO RANDON E NÃO RANDON
SP141	301010569R	PLACA DE TORQUE AIR LINK NG	MERITOR VW 19.320 S/ MOLAS, MERITOR VW 19.360, SUSPENSÃO AIR LINK NG TRATIVO
SP513	301009158R	PLACA DE REGULAGEM EIXO PNEUMÁTICO	SEMIRREBOQUE SUSPENSÃO PNEUMÁTICA COMBINADA OU MOLA Z/ MOLA RETA
OU226	301106597R	CONJ. CABO DE AÇO	SUSPENSÃO BOGIE
SP605	301106600R	CONJ. DO MANCAL CENTRAL	SUSPENSÃO TRASEIRA BOGIE CAMINHÕES 6X4 RÍGIDO VW E FORD CARGO
BR101	100000178300	CONJ. BRAÇO SUSPENSÃO TAS C/ BUCHA	SEMIRREBOQUE - SUSPENSÃO PNEUMÁTICA TAS
SP602	301009445R	MANCAL SUSPENSÃO BOGIE 26T	SEMIRREBOQUE SUSPENSÃO BOGIE / SINGLE POINT (ENTRE EIXOS 1260MM)
SP603	301009572R	MANCAL	SUSPENSÃO PNEUMÁTICA / SUSPENSÃO REBAIXADA PNEUMÁTICA / SUPORTE MOLA Z
OU068	208005203	BARRA DE REAÇÃO 577 MM - REGULÁVEL	SUSPENSÃO FULL AIR VW - MAN
OU044	301306625R	CONJ. COXIN METÁLICO ESQ.	SUSPENSÃO BOGIE 6X6 VW, SUSPENSÃO 6X4 VW - 165, SUSPENSÃO 6X4 - FORD
OU042	301306624	CONJ. COXIN METÁLICO DIR.	SUSPENSÃO BOGIE 6X6 VW, SUSPENSÃO 6X4 VW - 165, SUSPENSÃO 6X4 - FORD







AMORTECEDORES DE CABINE



MONTADORA	CÓDIGO SUSPENSYS	APLICAÇÃO	CROSS						
			ORIGINAL	MONROE	COFAP	SACHS	SUSPENTECH	BINS	DT PARTS
SCANIA	100000598893	MONTADORA: SCANIA POSIÇÃO: TRASEIRO LADO: AMBOS ANO: 2012 - 2018 MODELOS: G360 / G400 / G420 / G440 / G470 / G480 / P250 / P270 / P310 / P360 / R400 / R440 / R480 / R560 / R580 / R620	1873668 / 2493164 / 1434380	CB0194	-	-	ST 210 ES	MP0025	123460
SCANIA	100000598889	MONTADORA: SCANIA POSIÇÃO: DIANTEIRO / TRASEIRO LADO: AMBOS ANO: 1998 - 2007 MODELO: G124 / P114 / P124 / P94 / R114 / R124 / R164	1505563 / 1595642	CB0245	-	310620 / 312465	-	MP0017	-
SCANIA	100000598892	MONTADORA: SCANIA POSIÇÃO: TRASEIRO LADO: AMBOS ANO: 1998 - 2007 MODELO: G124 / P114 / P124 / P94 / R114 / R124 / R164	1381906 / 1402271	CB0173	-	-	-	MP0015	-
SCANIA	100000598931	MONTADORA: SCANIA POSIÇÃO: DIANTEIRO LADO: AMBOS ANO: 1998 - 2003 P114 / P124 / P94 / R114 / R124 / R164	639263 / 1363122	38263	B50944M / B50949M	290988	ST 001 SF / ST 002	AC0019	125676 / 125683 / 125686
SCANIA	100000598937	MONTADORA: SCANIA POSIÇÃO: TRASEIRO LADO: AMBOS ANO: 2012 - 2018 MODELO: G360 / G400 / G420 / G440 / G470 / G480 / R400 / R480 / R560 / R580 / R620	1910106	CB0182	-	-	ST 304 ES	AC0034	122942
SCANIA	100000598890	MONTADORA: SCANIA POSIÇÃO: TRASEIRO LADO: AMBOS ANO: 1991 - 1997 MODELO: H113 / H143 / R113 / R143 / T113 / T143	1116535 / 1317278	CB0065 / CB0066	-	105876 / 481002	ST 018	MP0018	122401 / 122402
SCANIA	100000598920	MONTADORA: SCANIA POSIÇÃO: TRASEIRO LADO: AMBOS ANO: 1987 - 2007 P114 / P124 / P93 / P94 / R112 / R113 / R114 / R124 / R142 / T112 / T113 / T114 / T124 / T142 / T143	1348119 / 1348477	38268	B50930M / B50948M	105875	ST 003	AC0020	125821
VOLVO	100000598915	MONTADORA: VOLVO POSIÇÃO: TRASEIRO TRANSVERSAL LADO: AMBOS ANO: 2004 - 2014 MODELO: FH12 / FH400 / FH440 / FH480 / FH500 / FH520 / FM380 / FM400 / FM440 / FM480 / FM500	1622227 / 21539730 / 3198849	CB0007	B.48336	11476 / 290943	ST 063 SF	AC0012	2.70016 / 2.70412 / 2.62279
VOLVO	100000598917	MONTADORA: VOLVO POSIÇÃO: DIANTEIRO LADO: AMBOS ANO: 2004 - 2014 MODELO: FH12 / FH400 / FH440 / FH480 / FH500 / FH520 / FM380 / FM400 / FM440 / FM480 / FM500	3198836 / 21111925	CB0040	-	316778	ST 081 SF	AC0011	270091
VOLVO	100000598898	MONTADORA: VOLVO POSIÇÃO: DIANTEIRO LADO: AMBOS ANO: 2004 - 2014 MODELO: FH400 / FH440 / FH480 / FH500 / FH520 / FM380 / FM400 / FM440 / FM480 / FM500	20453256 / 20889132	CB0214	-	-	ST 046 SF / ST 117 SF / ST 184 SF	MP0011	270088
VOLVO	100000598899	MONTADORA: VOLVO POSIÇÃO: DIANTEIRO LADO: AMBOS ANO: 2004 - 2014 MODELO: FH400 / FH440 / FH480 / FH500 / FH520 / FM380 / FM400 / FM440 / FM480 / FM500	20453256 / 21111932	CB0039 / CB0055	-	-	ST 184 ES	MP0009	270088
VOLVO	100000598896	MONTADORA: VOLVO POSIÇÃO: TRASEIRO LADO: AMBOS ANO: 2004 - 2014 MODELO: FH400 / FH440 / FH480 / FH500 / FH520 / FM380 / FM400 / FM440 / FM480 / FM500	1076855 / 20427897	CB0006	-	-	ST 186 SF	MP0004	270098
VOLVO	100000598911	MONTADORA: VOLVO POSIÇÃO: TRASEIRO LADO: AMBOS ANO: 2015 - 2022 MODELO: FH420 / FH460 / FH500 / FH540	21171976 / 22040666	CB0213	-	-	ST 232 ES	MP0026	270431
VOLVO	100000598918	MONTADORA: VOLVO POSIÇÃO: TRASEIRO LADO: AMBOS ANO: 1993 - 2005 MODELO: FM12 / FM16 / FM7	1075445	CB0005	-	-	-	-	-
MERCEDES-BENZ	100000598887	MONTADORA: MERCEDES-BENZ POSIÇÃO: TRASEIRO LADO: AMBOS ANO: 2003 - 2018 MODELOS: 1835 ACTROS / 2031 ACTROS / 2045 ACTROS / 2546 ACTROS / 2548 ACTROS / 2553 ACTROS / 2644 ACTROS / 2645 ACTROS / 2648 ACTROS / 2651 ACTROS / 2653 ACTROS / 2654 ACTROS / 2655 ACTROS / 3331 ACTROS / 3335 ACTROS / 4140 ACTROS / 4144 ACTROS / 4148 ACTROS / 4160 ACTROS	A9428906119	CB0116	B48420	311664	ST 174 SF	MP0002	464058
MERCEDES-BENZ	100000598794	MONTADORA: MERCEDES-BENZ POSIÇÃO: TRASEIRO LADO: AMBOS ANO: 2003 - 2018 MODELO: 2035 AXOR / 2533 AXOR / 2540 AXOR / 3341 AXOR	3758900419 / 9583171003	CB0150	-	315669	ST107SF	MH0003	462828
MERCEDES-BENZ	100000598886	MONTADORA: MERCEDES-BENZ POSIÇÃO: DIANTEIRO LADO: AMBOS ANO: 2003 - 2018 MODELOS: 1835 ACTROS / 2031 ACTROS / 2045 ACTROS / 2546 ACTROS / 2548 ACTROS / 2553 ACTROS / 2644 ACTROS / 2645 ACTROS / 2648 ACTROS / 2651 ACTROS / 2653 ACTROS / 2654 ACTROS / 2655 ACTROS / 3331 ACTROS / 3335 ACTROS / 4140 ACTROS / 4144 ACTROS / 4148 ACTROS / 4160 ACTROS	9428905319 / 9438903819	CB0115	B48421	105414	ST 173 SF	MP0001	462845 / 463128

BALANCINS

PRODUTO							
SIMPLIFICADO	BL062	BL061	BL063	BL011	BL058	BL064	BL006
REFERÊNCIA	100000169562	100000169561	100000169563	100000274693	100000169543	100000169564	100000259206
DESCRIÇÃO MATERIAL	BALANCIM LUBFREE L6 A96 E9,5 - RANDON	BALANCIM PØ50 BIST L6 A95 E16 - CARGOPARTS	BALANCIM PØ50 BIST L8 A95 E9,5 - CARGOPARTS	BALANCIM PØ61,8 BIST L6 A95 E9,5 - NOMA	BALANCIM PØ50 BIST L8 A95 E9,5 - CARGOPARTS	BALANCIM PØ50 BIST L8 A95 E9,5 - CARGOPARTS	BALANCIM PØ51,5 BIST L6 A97 E12,5 - FACCHINI
APLICAÇÃO	RANDON SUSPENSÃO MECÂNICA	RANDON SUSPENSÃO MECÂNICA	RANDON SUSPENSÃO MECÂNICA	NOMA SUSPENSÃO MECÂNICA	GUERRA SUSPENSÃO MECÂNICA	RANDON SUSPENSÃO MECÂNICA	FACCHINI SUSPENSÃO MECÂNICA MODELO 2012
CROSS	00024-0, BL007, RN019927 / RN019950, SP443A	00006, BL.001, 00006	RN 0103A, 00001, SP452	00051, BL026, NO0363	00036-0, BL008, 903019, GR0402	00004-0, BL001, 903027, RN0103, SP471	00057, BL020, FA0703, SP651, OL0050, RF51, BL036
DIÂMETRO DO PINO	-	50MM	50MM	61,8MM	50MM	50MM	51,5MM
LARGURA PARA MOLA	96MM	95MM	95MM	95MM	95MM	95MM	97MM
LATERAL	6,35MM	6,35MM	8MM	6,35MM	8MM	8MM	6,35MM
ESFREGA	9,5MM	16MM	9,5MM	9,5MM	9,5MM	9,5MM	9,5MM

PRODUTO						
SIMPLIFICADO	BL060	BL066	BL010	BL059	BL065	BL068
REFERÊNCIA	100000169545	100000169566	100000271774	100000169544	100000169565	100000169908
DESCRIÇÃO MATERIAL	BALANCIM PØ61,8 BIST L6 A95 E9,5 - NOMA	BALANCIM PØ60 BIST L6 A95 E9,5 - CARGOPARTS	BALANCIM PØ50 BIST L6 A95 E9,5 - GUERRA	BALANCIM PØ60,4 BIST L6 A95 E9,5 - NOMA	BALANCIM PØ50 BIST L6 A95 E12,5 - CARGOPARTS	BALANCIM PØ61,8 BIST L8 A95 E9,5 - NOMA
APLICAÇÃO	NOMA SUSPENSÃO MECÂNICA 2 OU 3 EIXOS JUNTOS	RANDON SUSPENSÃO MECÂNICA MODELO 2000 PINO Ø60	GUERRA SUSPENSÃO MECÂNICA	NOMA SUSPENSÃO MECÂNICA	RANDON SUSPENSÃO MECÂNICA MODELO 2000 REFORÇADA	NOMA SUSPENSÃO MECÂNICA
CROSS	----	BL002, RN 0102, 00010, 903018, SP472	00036	----	SU1063, ESP108	BL009, 903022, NO0301
DIÂMETRO DO PINO	61,8MM	60MM	50MM	60,4MM	50MM	61,8MM
LARGURA PARA MOLA	95MM	95MM	95MM	95MM	95MM	95MM
LATERAL	6,35MM	6,35MM	6,35MM	8MM	6,35MM	8MM
ESFREGA	9,5MM	9,5MM	9,5MM	9,5MM	12,5MM	9,5MM

BUCHAS

PRODUTO
SIMPLIFICADO
REFERÊNCIA
DESCRIÇÃO MATERIAL
APLICAÇÃO
CROSS



BU102
100000214922
BUCHA DO BRAÇO Ø63X55 COM PINO CARGOPARTS
CAMINHÃO - SUSPENSÃO MECÂNICA TRASEIRA COM SUPORTES FUNDIDOS CAMINHÕES 6X2 FORD, VW, VOLVO VM/FH, IVECO
IVECO



BU114
100000214770
BUCHA BALANCIM HEAVY DUTY CARGOPARTS
SEMIRREBOQUE - SUSPENSÃO MECÂNICA HEAVY DUTY®
-



BU103
100000214923
BUCHA REAÇÃO DIAM. Ø63X63 SEM PINO CARGOPARTS
CAMINHÃO - SUSPENSÃO MECÂNICA TRASEIRA COM SUPORTES FUNDIDOS CAMINHÕES 6X2 FORD, VW, VOLVO VM/FH, IVECO
IVECO

GRAMPOS

PRODUTO
SIMPLIFICADO
REFERÊNCIA
DESCRIÇÃO MATERIAL
APLICAÇÃO
CROSS



GR246
100000261152
GRAMPO DE MOLA M18X82X400-D 1045 MB 1.5 CARGOPARTS
ÔNIBUS / CAMINHÃO MBB LP1313 (TRASEIRO)
106586



GR260
100000556878
GRAMPO RED. CARGOPARTS - 7/8"X92X400 CARGOPARTS
SCANIA L-75/76, L110, 112, 142 E S-140
87908



GR400
100000556879
GRAMPO RED. CARGOPARTS - 7/8"X92X400 CARGOPARTS
FORD F600
87489

PINOS E PLACAS DE DESGASTE

PRODUTO
SIMPLIFICADO
REFERÊNCIA
DESCRIÇÃO MATERIAL
APLICAÇÃO



PIN100
100000221143
PINO BALANCIM Ø50X203 REPOS. CARGOPARTS
SEMIRREBOQUE SUSPENSÃO MECÂNICA MODELO 2000 (FIXAÇÃO BALANCIM)



SP208
100000238677
PLACA DE DESGASTE - 9,5MM CENTRAL SEMIRREBOQUE CARGOPARTS
SUSPENSÃO MECÂNICA 1, 2 E 3 EIXOS, IMPLEMENTADORA E RANDON

RODAS

PRODUTO
SIMPLIFICADO
REFERÊNCIA
DESCRIÇÃO MATERIAL
APLICAÇÃO



RD003
R71200003
RODA AÇO 22.5X7.50 - SUSPENSYS
CAMINHÃO, ÔNIBUS, SEMIRREBOQUE



RD001
R71200001
RODA AÇO 22.5X8.25 - SUSPENSYS
CAMINHÃO, ÔNIBUS, SEMIRREBOQUE

Suspensys[®]

 @suspensysoficial

 @suspensys

 /suspensys

www.suspensys.com